.....2

.....7

.....10

.....25

.....29

.....38

.....43

.....47

.....184

☑

☑

☑

☑

☑



欧神诺瓷砖总部展厅图



帝王洁具部分产品效果图





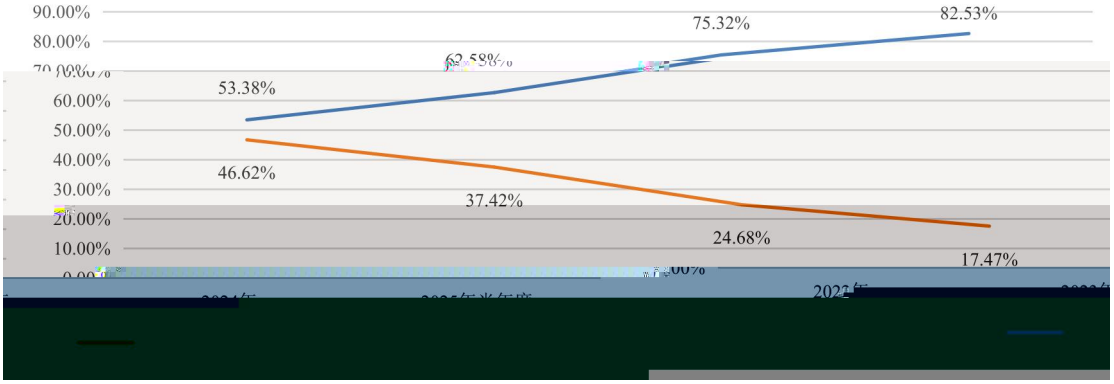
90.00%
80.00%
60.00%
50.00%
40.00%
30.00%
20.00%
10.00%
53.38%
75.32%
82.53%
46.62%
37.42%
24.68%
17.47%

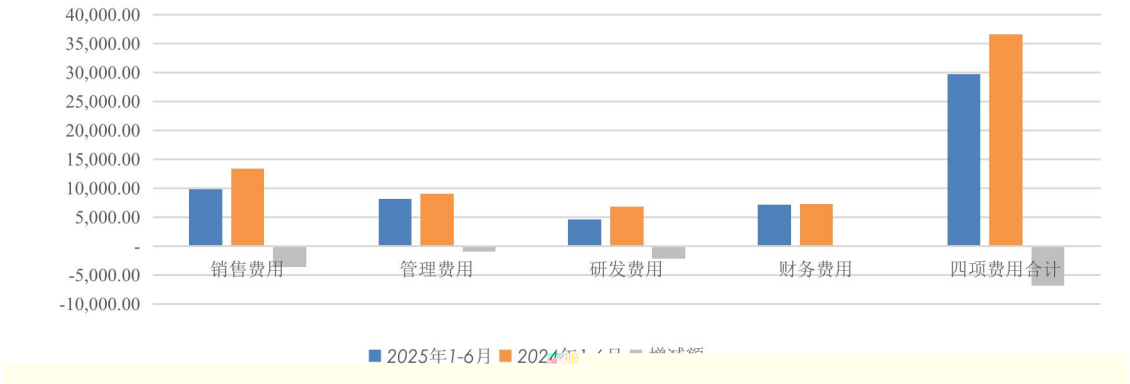
40,000.00
35,000.00
30,000.00
25,000.00
20,000.00
15,000.00
10,000.00
5,000.00
-
-5,000.00
-10,000.00
销售费用
管理费用
研发费用
财务费用
四项费用合计
2025年1-6月

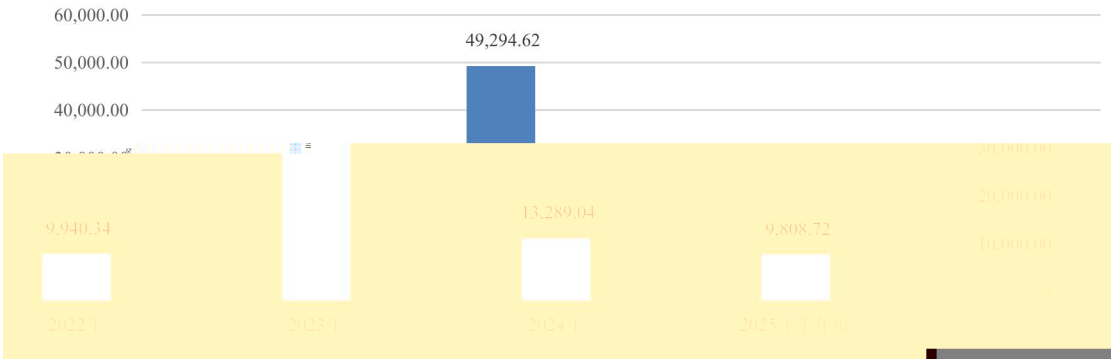
60,000.00
50,000.00
40,000.00
49,294.62
9,940.34
13,289.04
9,808.72


35.00
30.00
25.00
20.00
15.00
10.00
5.00
-
13.47
16.38
10.25
10.94
7.67
10.11
6.09
10.56
2022年
2023年
2024年
2025年半年度


金融机构综合融资成本
新材料业务

☑

☑

☑

☑

☑

☑

☑

☑

☑

☑

☑

F2

8



☑

☑

☑

☑

☑

☑

☑

☑

☑

☑

☑

☑

☑

☑

☑

☑

☑

☑

☑

☑

☑

☑

☑

☑

☑

☑

☑

☑

☑

☑

☑

☑

☑

☑

☑

☑

☑

☑

☑

☑

☑

☑

☑

☑

☑

☑

☑

☑

☑

☑

☑

☑

☑

☑

☑

☑

☑

☑

☑

				8	

☑

☑

☑

			1%

	(%)
1	5.00
1 2	10.00
2 3	30.00

	(%)
3 4	50.00
4 5	100.00
5	100.00

	50	
	10	
	3 10	

0-AÑOÒ

☑

☑

☑

☑

☑

☑

	957,185.18	3,780,960.55	957,185.18	3,780,960.55

☑

☑

☑

☑

☑

☑

☑

☑



☑

☑

☑

Å



☑

☑

☑

☑

☑

☑

☑

☑

☑

☑



☑

☑

☑

☑

☑

☑

☑

☑

☑

☑

☑

☑

☑

☑

1.

2.

3.

☑

☑

☑

-			
-			

☑



☑

☑

☑

100%

☑

☑

☑

☑

☑

☑

☑

☑

☑

☑

☑

☑
