☑

☑

☑

☑

---	---	---	---	---	---	---

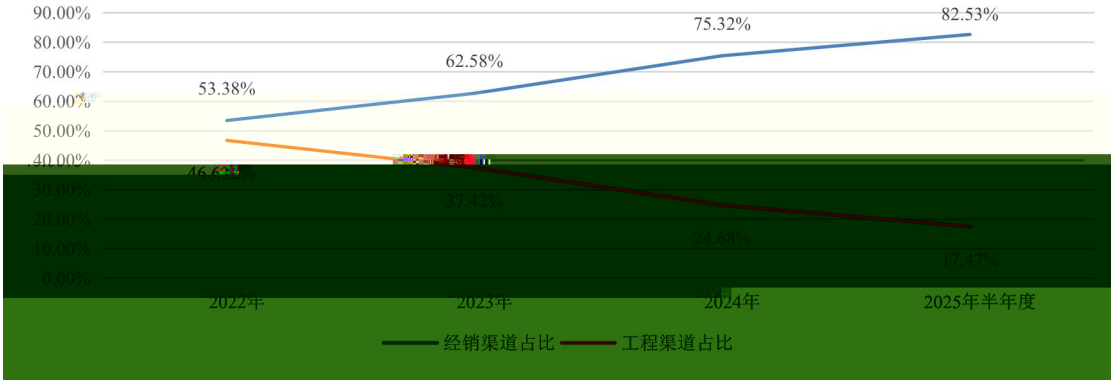
90.00%
80.00%
70.00%
60.00%
50.00%
40.00%
30.00%
20.00%
10.00%
0.00%
53.38%
62.58%
75.32%
82.53%
37.42%
24.68%
17.47%
2022年
2023年
2024年
2025年半年度
经销渠道占比
工程渠道占比

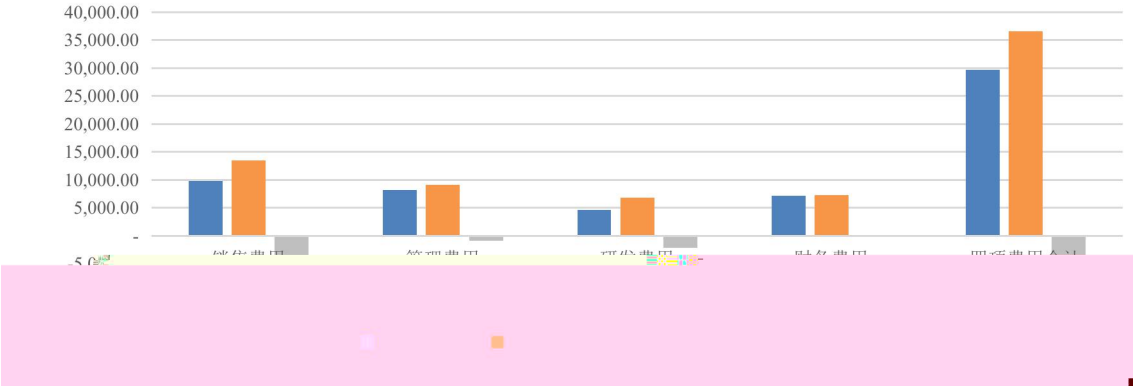
40,000.00
35,000.00
30,000.00
25,000.00
20,000.00
15,000.00
10,000.00
5,000.00
-

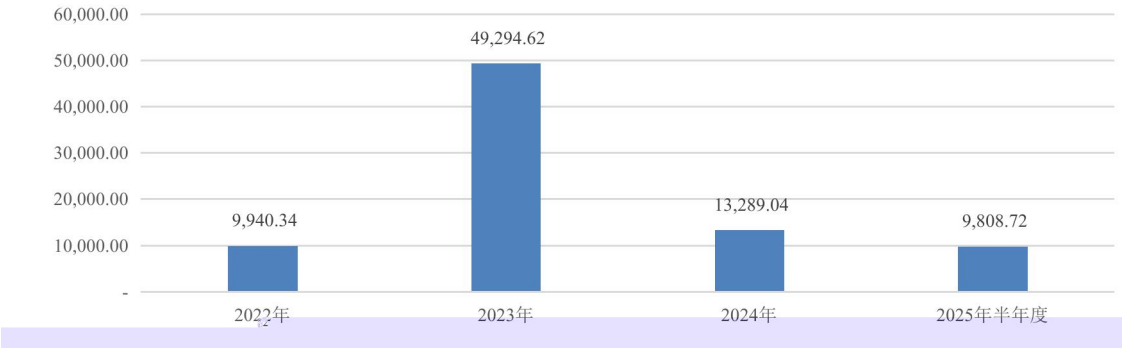
60,000.00
50,000.00
40,000.00
30,000.00
20,000.00
10,000.00
-
9,940.34
49,294.62
13,289.04
9,808.72
2022年
2023年
2024年
2025年半年度

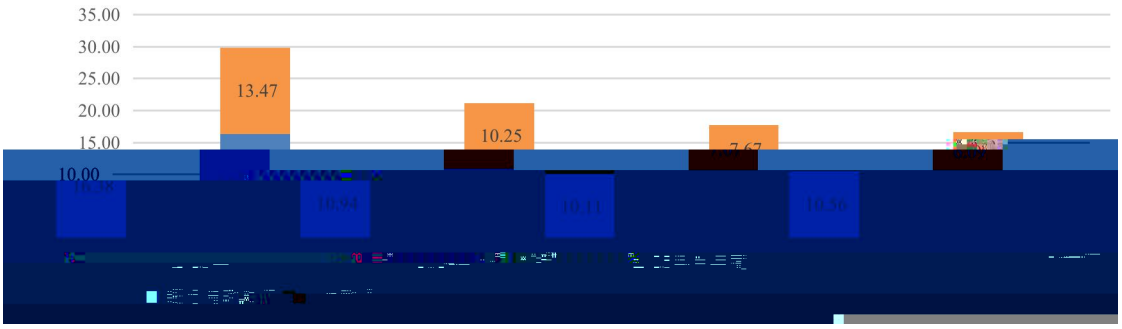
35.00
30.00
25.00
20.00
15.00
10.00
13.47
10.25
10.94
10.11
10.56


金融机构综合融资成本
新材料业务